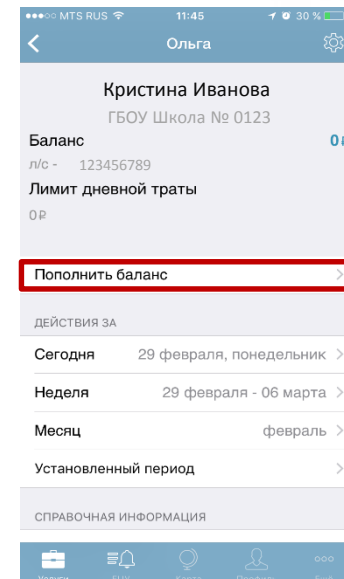
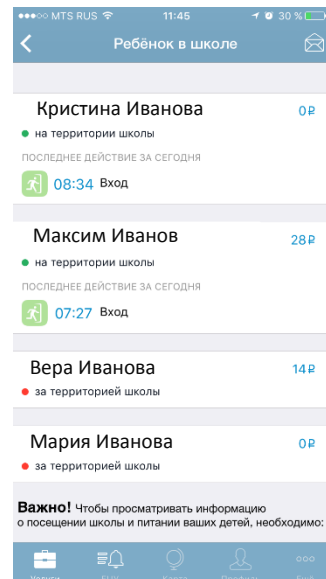
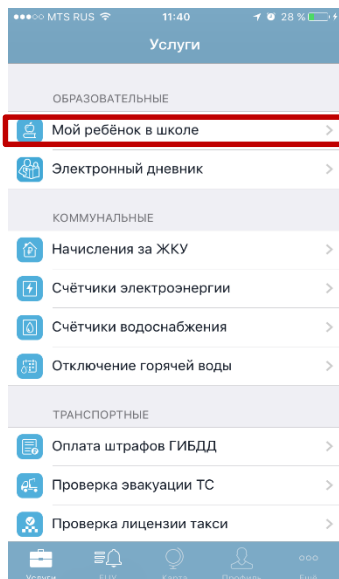


# Пополнение лицевого счета учащегося с помощью мобильного приложения «Госуслуги Москвы»



Установите или обновите мобильное приложение «Госуслуги Москвы» до последней версии

Зайдите в приложение\* и выберите раздел «Мой ребенок в школе»


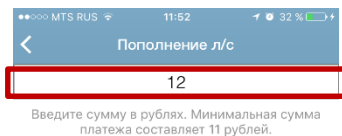
Выберите из списка ребенка, которому хотите пополнить лицевой счет для оплаты школьного питания

В открывшемся окне выберите «Пополнить баланс»

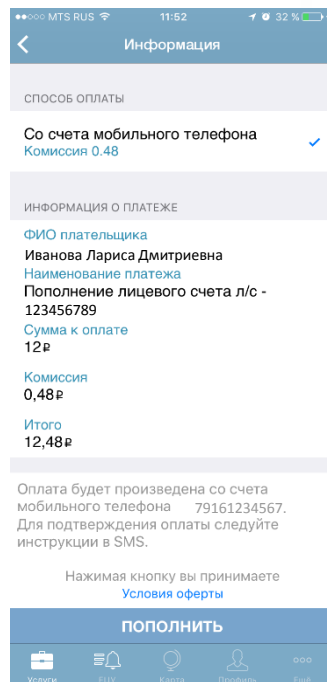
\*Номер телефона при авторизации в мобильном приложении должен совпадать с номером телефона, указанным в заявлении на информирование



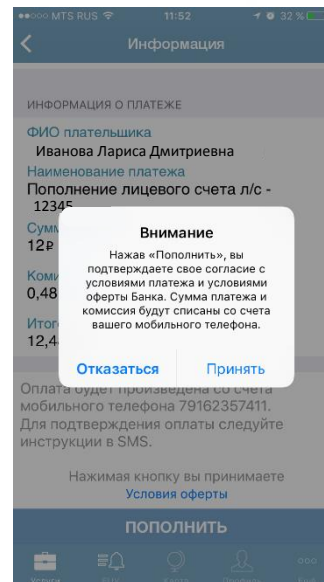
# Пополнение лицевого счета учащегося с помощью мобильного приложения «Госуслуги Москвы»



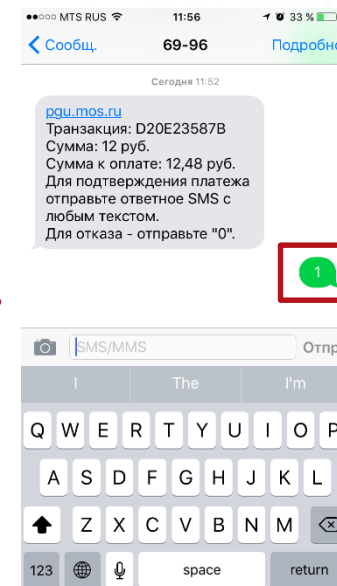
В верхнем поле введите сумму пополнения и нажмите «Продолжить»



Проверьте данные и ознакомьтесь с офертой. Далее нажмите «Пополнить». При пополнении лицевого счета ребенка через мобильное приложение взимается комиссия\*.



Сумма пополнения и комиссия будут списаны со счета Вашего мобильного телефона.



После подтверждения оплаты в мобильном приложении Вы получите смс сообщение. Для завершения пополнения необходимо направить ответное смс с любым текстом.  
**Лицевой счет ребенка пополнен!**

\*Вы можете выбирать способы пополнения без комиссии. Полный перечень сервисов пополнения лицевого счета опубликован на сайте [schoolcard.mos.ru](http://schoolcard.mos.ru)